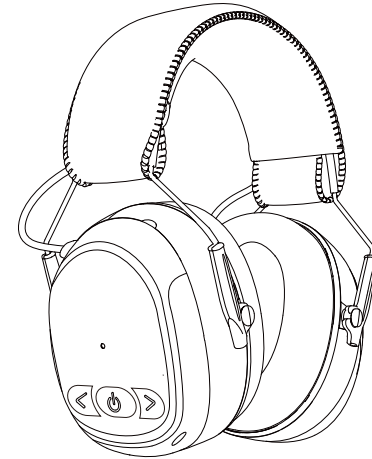


# August<sup>®</sup>

## User Manual

### EP120



**August International Ltd**  
Rawmec Business Park  
Hoddesdon EN11 0EE  
United Kingdom  
T: +44(0) 845 250 0586  
(Carrier Rates Apply)  
E: [service@augustint.com](mailto:service@augustint.com)

EU Distributor:  
Daffodil Germany GmbH  
Bayernstr. 10  
D-30855 Langenhagen  
Germany  
T: +49 (0) 511 97812978

[www.augustint.com](http://www.augustint.com)

**EN Ear Defender Bluetooth Headphones**

**FR Casque anti-bruit Bluetooth**

**DE Gehörschutz Bluetooth-Kopfhörer**

**IT Cuffie Bluetooth Ear Defender**

**ES Auriculares Bluetooth Ear Defender**

**PL Słuchawki Bluetooth z ochroną słuchu**

**JP 耐ノイズ聴覚保護 Bluetooth ヘッドフォン**

# Mode d'emploi

Merci d'avoir acheté le Casque anti-bruit Bluetooth August EP120. Ce mode d'emploi vous aidera à vous familiariser avec toutes les options de l'appareil. Prenez quelques minutes pour lire attentivement ce mode d'emploi, même si vous êtes familier avec un prod

## Sécurité

Pour garantir votre sécurité et celle des autres, vous êtes priés de lire attentivement les recommandations de sécurité avant d'utiliser l'appareil. Ne démontez pas le EP120 par vous-même car cela pourrait présenter un danger pour votre personne et invalider la garantie du fabricant.

## Recyclage

Vous êtes priés de disposer du produit et des ses accessoires en conformité avec les directives sur les DEEE (Déchets d'Equipements Electriques et Electroniques) et autres réglementations en vigueur dans votre pays. Renseignez vous auprès des autorités compétentes pour les règlements à suivre en termes de recyclage.

## Déclaration de Conformité





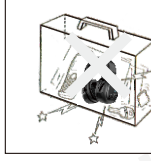

La Déclaration de Conformité peut être trouvée et lue sur notre site internet <https://www.augustint.com/fr/declaration-223.html>

## Service Clients

Pour assistance technique ou toute autre requête, contactez notre service clients par :  
Téléphone : +44 (0) 845 250 0586  
Email : [service-fr@augustint.com](mailto:service-fr@augustint.com)

## 1. Recommandations de sécurité

### ■ Conservation et Utilisation

	Tenir l'appareil éloigné des surfaces chaudes ou froides. Température de fonctionnement 0 - 50°C. Température de conservation 10 - 60°C.		Ne pas immerger l'appareil dans plus de 50 cm d'eau.
	Ne pas exposer à la poussière, à l'huile ou à la fumée.		Eviter de laisser tomber l'appareil et éviter les chocs violents.
	Ne pas ranger l'appareil dans un conteneur instable pour éviter de l'endommager.		Ne pas frotter l'appareil contre des objets tranchants

### ■ Maintenance

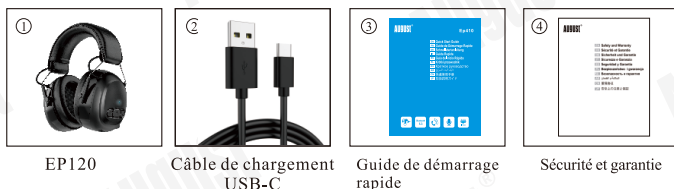
Veillez à débrancher tout câble avant de commencer à nettoyer l'appareil.

	N'essuyer l'écran et les boutons qu'avec un chiffon doux.		Ne jamais nettoyer l'appareil avec un tissu abrasif, un détergent en poudre, une solution contenant de l'alcool, du benzène, un combustible ou un produit chimique de nettoyage.
--	---	--	--

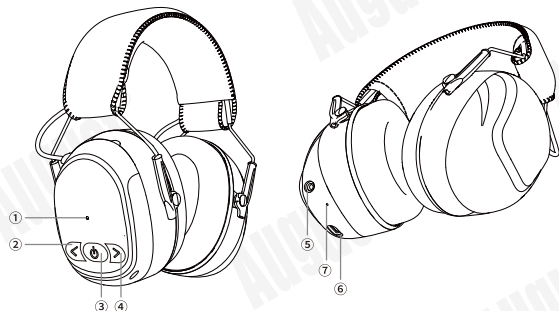
## 2. Principales caractéristiques

- Bluetooth v5.4 et appels mains libres
- Indice de réduction du bruit de 26 dB
- Jusqu'à 120 heures de lecture
- Option filaire d'entrée AUX
- Rembourrage confortable pour une utilisation prolongée

## 3. Contenu de la boîte



## 4. Noms et fonctions des pièces



- ① Indicateur LED
- ② Volume - / Piste précédente
- ③ Alimentation / Lecture / Pause
- ④ Volume + / Piste suivante
- ⑤ Entrée AUX
- ⑥ Port de chargement USB-C
- ⑦ Microphone

## 5. Opération

### 5.1 Chargement

Veillez charger complètement l'EP120 avant la première utilisation ou s'il reste inutilisé pendant une longue période.

Veillez utiliser le câble de chargement USB-C fourni pour charger le casque. Branchez le câble de chargement dans la prise de chargement. La LED est constamment rouge pendant la charge.

Lorsque les écouteurs sont complètement chargés, le voyant LED s'éteint.

**Vérification du niveau de la batterie :** Appuyez et maintenez enfoncés les boutons « > » et « < » en même temps, le niveau de la batterie sera annoncé vocalement : Élevé, Moyen, Faible.

**Remarque :** Veuillez NE PAS utiliser les écouteurs lors du chargement.

### 5.2 Allumer/éteindre

Veillez appuyer et maintenir le bouton d'alimentation pendant 2 secondes pour allumer les écouteurs. Le voyant LED clignote en rouge et vert.

Veillez appuyer et maintenir le bouton d'alimentation pendant 3 secondes pour éteindre le casque. Le voyant LED clignote 3 fois en rouge.

**Remarque :** L'appareil s'éteindra automatiquement après 5 minutes sans connexion.

### 5.3 Connexion Bluetooth

Le casque entrera en mode de couplage Bluetooth après avoir été allumé et le voyant LED clignotera en rouge et vert.

Pour coupler le casque, veuillez sélectionner l'EP120 dans les paramètres Bluetooth de votre appareil mobile ou de votre ordinateur et cliquer dessus pour vous connecter.

L'indicateur LED clignote en vert toutes les 5 secondes pendant l'appairage.








Pour connecter un nouvel appareil mobile, déconnectez l'EP120 ou désactivez Bluetooth dans les paramètres Bluetooth de l'appareil actuel, puis sélectionnez l'EP120 sur le nouvel appareil.

### Direct Bluetooth Pairing




Pour vous connecter à d'autres appareils, assurez-vous que les deux appareils sont en mode d'appairage et maintenez-les à moins de 10 cm l'un de l'autre, jusqu'à ce que le voyant LED clignote en vert.

## 6. Opérations et fonctions des boutons


### Commandes de lecture de musique :

Bouton	Fonctions	Opérations des boutons
	Allumer	Appuyez et maintenez pendant 2 secondes
	Mise hors tension	Appuyez et maintenez pendant 3 secondes
	Lecture/Pause	Appuyez une fois
	Piste suivante	Appuyez et maintenez pendant 1 seconde
	Piste précédente	Appuyez et maintenez pendant 1 seconde
	Volume +	Appuyez une fois
	Volume -	Appuyez une fois

### Voice Call Controls:

Bouton	Fonctions	Opérations des boutons
	Répondre à l'appel	Appuyez une fois
	Rejeter l'appel	Appuyez et maintenez pendant 1 seconde
	Terminer l'appel	Appuyez une fois

### Voice Assistant Controls ( when a smartphone is connected ):

Bouton	Fonctions	Opérations des boutons
	Active	Appuyez et maintenez. Relâchez lorsque vous entendez un bip

## 7. État du voyant LED

État de l'appareil	État du voyant
Allumer	La LED clignote en rouge et vert
Mise hors tension	La LED clignote 3 fois en rouge puis s'éteint
Mode de couplage	La LED clignote en rouge et vert
Connecté	La LED clignote en vert toutes les 5 secondes
Déconnecté	La LED clignote en rouge et vert
Batterie faible	La LED clignote en vert toutes les 10 secondes

## 8. Caractéristiques

Version Bluetooth	V 5.4
Protocole de prise en charge	A2DP/AVRCP/HSP/HFP
Technologie audio	SBC, ACC
Réponse en fréquence	20hz–20Khz
Indice de réduction du bruit	15mm
SNR	80hm
Sortie haut-parleur	30mW
Impédance (1kHz)	32Ω±15%
Sensibilité (1kHz)	97±3dB
Port de chargement	USB-C
Temps de charge	2.5 Heures
Type de batterie	Batterie polymère Li-ion
Capacité de la batterie	3.7V/ 1200mAh
Autonomie de la batterie	120 Heures
Portée sans fil	Jusqu'à 10 m

## 9. Garantie

Ce produit est garanti pour une période de 24 mois à compter de la date d'achat initiale. Dans le cas improbable d'une panne due à un défaut de matériaux ou de fabrication, l'appareil sera remplacé ou réparé gratuitement (si possible) pendant cette période. Un produit équivalent sera proposé au cas où le produit n'est plus disponible ou réparable.

Cette garantie est soumise aux conditions suivantes:

- La garantie n'est valable que dans le pays où le produit est acheté.
- Le produit doit être correctement installé et utilisé conformément aux instructions données dans le manuel de l'utilisateur.
- Le produit ne doit être utilisé qu'à des fins domestiques.
- La garantie ne couvre que l'unité principale, et ne couvre pas les accessoires.
- La garantie ne couvre pas les dommages causés par une mauvaise utilisation, de la négligence, un accident et des catastrophes naturelles.
- La garantie sera rendue nulle si le produit est revendu ou a été endommagé par des réparations inexpertes. Le fabricant décline toute responsabilité concernant des dommages fortuits ou des dommages indirects.
- Veuillez consulter notre service clients avant de retourner tout produit; nous ne sommes pas responsables des retours de produits inattendus.
- Tout produits défectueux doivent être conservés et renvoyés dans leur emballage d'origine avec tous les accessoires et la facture d'achat originale.

La garantie est en plus, et ne diminue pas, vos droits statutaires ou légaux.

### Service Clients:

Téléphone: +44 (0) 845 250 0586

Email: [service-fr@augustint.com](mailto:service-fr@augustint.com)

L'appareil est conforme aux exigences essentielles et aux autres dispositions pertinentes de la Directive 2014/53/EU. La déclaration de conformité peut être consulté sur notre site internet à l'adresse <http://www.augustint.com/en/declaration>.

