

# Daffodil®

## User Manual

### LEC600



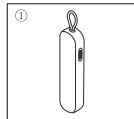
**Digital Daffodil Ltd**  
Rawmec Business Park  
Hoddesdon EN11 0EE  
United Kingdom  
Tel: +44(0) 845 293 9658

EU Distributor:  
Daffodil Germany GmbH  
Bayernstr. 10  
D-30855 Langenhagen  
Germany  
Tel: +49 (0) 511 97812977


[www.digitaldaffodil.com](http://www.digitaldaffodil.com)

- EN** Portable LED Torch with 3600mAh USB Powerbank
- FR** Lampe de poche LED portable avec batterie USB de 3600 mAh
- DE** Tragbare LED-Taschenlampe mit 3600mAh USB-Powerbank
- IT** Torcia LED portatile con batteria USB da 3600 mAh
- ES** Linterna LED portátil con batería USB de 3600 mAh
- PL** Przenośna latarka LED z powerbankiem USB 3600 mAh
- JP** ポータブルLEDライト&モバイルバッテリー機能搭載

## 1. Contenido de la caja



LEC60



Cable USB-C

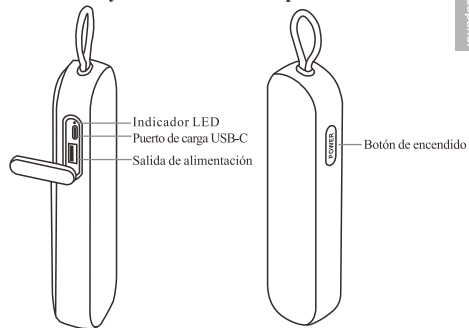


Manual del usuario

## 2. Características principales

- Linterna de 100 lúmenes con 2 modos de luz SOS de emergencia
- 6 horas de autonomía gracias a la batería de 3600 mAh
- Nivel de resistencia al agua IPX6
- Funcionamiento manual o manos libres con clip

## 3. Nombres y funciones de las piezas



## 4. Operación

### 4.1 Carga de la batería

Cargue completamente el LEC600 antes de utilizarlo por primera vez o si no lo va a utilizar durante un largo periodo de tiempo.

Abre la tapa de silicona, conecta el cable de alimentación USB-C al puerto de carga USB-C para conectar una fuente de alimentación de 5 V. La luz indicadora LED parpadea en rojo durante la carga.

Cuando el dispositivo esté completamente cargado, el indicador LED se apagará.

Cuando el nivel de batería del dispositivo sea bajo, el indicador LED parpadeará en verde.

**Nota:** Si el dispositivo no se utiliza durante un largo periodo de tiempo, debe cargarse cada 2 meses durante al menos 2 horas, de lo contrario la duración de la batería se acortará.

### 4.2 Cambio de modos de iluminación

Los modos de iluminación pueden cambiarse pulsando el botón POWER.

La luz alternará entre los modos en el siguiente orden -Linterna / Lámpara - SOS - Flash – Apagado.

#### 4.2.1 Modo linterna / lámpara (luz blanca)

Pulsa el botón de encendido para encender la luz blanca.

Cuando la luz blanca esté encendida, mantén pulsado el botón de encendido para atenuar la luz blanca y, a continuación, mantén pulsado el botón de encendido para aclararla.

#### 4.2.2 Modo SOS (luz roja)

Pulse el botón de encendido mientras está en modo Linterna / Lámpara para cambiar la unidad al modo SOS rojo.

#### 4.2.3 Modo Flash (Luz Roja)

Pulse el botón de encendido mientras está en el modo SOS para cambiar la unidad al modo de destello de luz roja.

#### 4.2.4 Apagado (sin luz)

Pulse el botón de encendido mientras está en modo Flash para apagar la luz.

#### 4.2.5 Banco de energía

El LEC600 se puede utilizar como banco de energía para cargar otro dispositivo. Por favor, conecte el cable de carga en el puerto de salida de alimentación USB-A para iniciar la carga, el indicador LED se iluminará en verde.

### 4.3 Safe Operation

Para garantizar un funcionamiento seguro de la unidad de carga y de la linterna, respete las siguientes indicaciones:

1. No sumerja la unidad ni la someta a lluvia constante.
2. Asegúrese de que los cables de carga utilizados para el cargador tengan una capacidad mínima de 2 A.
3. Evite el contacto directo de la linterna con los ojos.
4. Inserte el protector de puerto de silicona siempre que sea posible y no lo retire con fuerza excesiva.

## 5. Características técnicas

Entrada USB	DC 5V/1A
Potencia de iluminación	2W
Salida USB	DC 5V/1A
Fuente de luz	LED
Iluminancia máxima	800LUX
Flujo luminoso máximo	100 lumen
Temperatura de color	5700K
Tiempo de carga	Hasta 4,5 horas
Duración de la batería	6 horas para la luz blanca 2 horas de carga por USB 1,5 horas de carga USB + luz blanca
Nivel de impermeabilidad	IPX6

## 6. Garantía

El producto tiene una garantía de 24 meses a partir de la fecha original de compra. En el caso improbable de cualquier defecto ocasionado por los materiales o la fabricación, la unidad se le será reemplazada o reparada sin cargo alguno (siempre que sea posible) durante el periodo mencionado. En caso de que el producto ya no esté disponible o no sea reparable se le ofrecerá un producto alternativo.

La garantía esta sujeta a las siguientes condiciones:

- La garantía solo es valida en el país donde el producto fue adquirido.
- El producto debe de haber sido correctamente instalado de acuerdo con las instrucciones proporcionadas en este manual.
- El producto ha de haber tenido un uso doméstico.
- La garantía solo cubre la unidad principal, no así los accesorios.
- La garantía no cubre los daños causados por mal uso, negligencia, accidentes o desastres naturales.
- La garantía será anulada si el producto es revendido o dañado por reparaciones inexpertas. El fabricante no se hace responsable de daños incidentales o consecuentes.
- Por favor, consulte con nuestro departamento de atención al cliente antes de devolver ningún producto.
- La empresa no se hace responsable de ninguna devolución imprevista.
- Cualquier producto defectuoso debe ser guardado y enviado con sus accesorios, copia del recibo de compra y en su caja o paquete original.

La garantía no disminuye sus derechos estatutarios ni legales.

Atención al cliente:

Teléfono: +44 (0) 845 2939358

Correo electrónico: [service-es@digitaldaffodil.com](mailto:service-es@digitaldaffodil.com)

