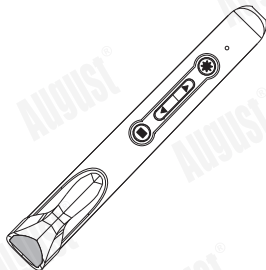


# August<sup>®</sup>

## User Manual

LP170



August International Ltd  
United Kingdom  
Telephone: +44 (0) 845 250 0586  
Email: [service@augustint.com](mailto:service@augustint.com)  
Web: [www.augustint.com](http://www.augustint.com)

- EN Wireless Presenter for Computer
- FR Télécommande de présentation pour Ordinateur
- DE Kabelloser Presenter für Computer
- IT Telecomando di Presentazioni per Computer
- ES Mando inalámbrico para presentaciones

# Manuel d'instruction

## 1. Introduction

Ce présentateur sans fil est idéal pour tous types de présentation. Avec lui, vous n'avez pas besoin de vous tenir debout à côté de votre ordinateur ou d'avoir un assistant. Il est très facile à utiliser, vous n'avez qu'à le brancher à l'ordinateur pour commencer l'utilisation, pas d'installation de pilote nécessaire.

Le dispositif vous permet de contrôler une présentation à une distance allant jusqu'à 15 mètres grâce à la technologie RF (radio fréquence) qui peut traverser les murs épais.

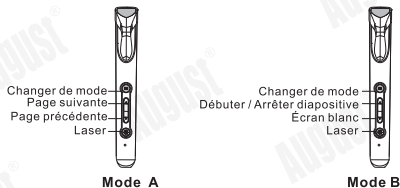
Il combine les fonctions d'un pointeur laser et d'une télécommande de présentation. Il a été conçu pour être un outil convenant pour les présentations, l'enseignement, les réunions, les discours et les formations.

## 2. Système d'exploitation


Le dispositif est pris en charge par Windows 98 / ME / 2000 / 2003 / XP / Vista / 7 / 8 / 10, Linux et Mac OS

### 3. Dénomination des parties & Fonctions

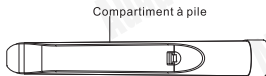
#### 3.1 Face avant



#### 3.2 Vue de dessus

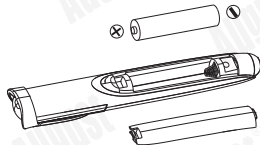


#### 3.3 Face arrière



### 4. Installation de pile

- La télécommande est alimentée par 1 pile AAA
- Tirer et enlever le couvercle du compartiment à pile
- Insérer 1 pile AAA dans le compartiment à pile
- Refermer le couvercle



#### Remarque:

- 1) Ne pas insérer la pile dans la mauvaise direction.
- 2) Ne pas laisser de pile usée dans le dispositif.
- 3) Toujours enlever les piles du dispositif s'il n'est pas utilisé pendant une longue période pour éviter toute corrosion.
- 4) Remplacer la pile si le dispositif ne fonctionne plus correctement ou la distance d'opération est réduite.

### 5. Technical parameters

#### Présentateur :

Technologie	RF
Fréquence	2,4GHz
Distance de contrôle	Jusqu' à 15m

Distance du laser	Jusqu' à 100m
Alimentation	1 pile AAA
Tension	1,5V
Longueur d'onde du laser	650nm
Puissance du laser	≤1mW
Dimension	128 x 20 x 18,5 mm (L x W x H)
Poids	15g (Without battery)

### Capteur USB:

Système d'exploitation	Windows 98/ ME/ 2000/ 2003 / XP / Vista / 7 / 8 / 10, Linux et Mac OS
Norme USB	USB 1.1 compatible avec USB 2.0 et 3.0
Tension	4,5-5,5V
Dimension	22 x 14,5 x 9,3 mm (L x W x H)
Poids	2g

### Attention:

Rayonnement laser

Laser de classe 2

Ne pas regarder dans le faisceau

Ne jamais diriger volontairement le faisceau vers une personne ou un animal

Garder hors de la portée des enfants

### Remarque:

Noter que les instructions ci-dessus ne visent qu'à des fins de référence. August International Ltd se réserve le droit de réviser les spécifications, les caractéristiques et la conception du produit sans préavis.

L'appareil est conforme aux exigences essentielles et aux autres dispositions pertinentes de la directive 2014/53/EU. La déclaration de conformité peut être consulté sur notre site internet à l'adresse <http://www.augustint.com/en/declaration>.

