August International Ltd
United Kingdom
Tel: +44 (0) 845 250 0586
www.augustint.com

August® User Manual

PCR450

EN Smart Remote Control
FR Télécommande Connectée
DE Smarte Fernbedienung
IT Telecomando Intelligente
ES Mando a Distancia Inteligente

Bedienungsanleitung

Vielen Dank für den Kauf der August PCR450 Fernbedienung. Sie sind vielleicht mit ähnlichen Produkten sehr vertraut, dennoch nehmen Sie sich bitte Zeit um das Handbuch sorgfältig zu lesen. Es stellt sicher, dass Sie sich mit den Funktionen vertraut machen und das beste Multimediaerlebnis erzielen.

Sicherheit
Bitte lesen Sie die Sicherheitshinweise, bevor Sie das Produkt verwenden. Es dient Ihrer Sicherheit und der Sicherheit der Personen in Ihrer Umgebung.

Bitte nehmen Sie den PCR450 nicht auseinander, dies kann gefährlich sein und die Herstellergarantie kann erlöschen.

Entsorgung
Bitte beachten Sie bei der Entsorgung von Elektronikartikeln auf die WEEE
(Waste Electrical and Electronic Equipment)
Bestimmungen und etwaige andere Enstorgungsregularien in Ihrem Land. Überprüfen Sie dies gegebenenfalls mit Ihrer zuständigen Umweltbehörde.

Kundenservice
Bei weiteren Fragen kontaktieren Sie bitte unseren Kundenservice:
Tel: +49 (0) 511 9781 2978;
Email: service-de@augustint.com

1. Sicherheitshinweise

1) Nutzen Sie das Gerät nicht in der Nähe von Wasser und Feuchtigkeit
2) Bitte nur mit einem trockenen, weichen Tuch reinigen. Schalten Sie das Gerät vor Reinigung aus.
3) Nutzen Sie das Gerät nicht in der Nähe von Hitzequellen.
4) Nutzen Sie ausschließlich das vom Hersteller bereitgestellte Zubehör.
5) Öffnen Sie das Gerät nicht. Dies führt zum Erlöschen der Herstellergarantie.

2. Hauptmerkmale

- Smarte Fernbedienung mit Air Mouse
- 2 Programmierbare Tasten
- Radiofrequenz USB Receiver
- Kompatibel mit Windows / Android

3. Lieferumfang

Smarte Fernbedienung

USB Receiver

2 x AAA Batterien

Bedienungsanleitung

Deutsch

4. Teile und Funktionen

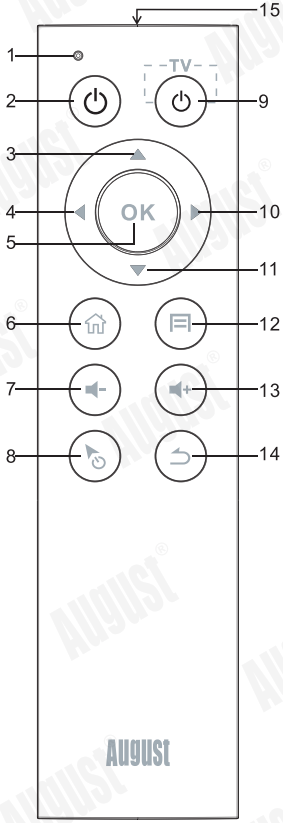

1. Status LED
2. Programmierbare Taste 1
3. Aufwärts
4. Links
5. OK
6. Home
7. Lautstärke reduzieren
8. Air Mouse Schalter
9. Programmierbare Taste 2
10. Rechts
11. Abwärts
12. Menü
13. Lautstärke erhöhen
14. Return
15. IR Diode
16. USB Receiver

5. Batterieaustausch

1) Drücken und schieben Sie die Batteriefachabdeckung in die angezeigte Richtung
2) Nehmen Sie die alten Batterien heraus.
3) Legen Sie neue AAA Batterien entsprechend der angezeigten Polarisierung ein.
4) Schieben Sie die Batteriefachabdeckung wieder auf.

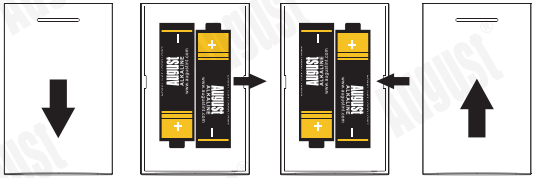

6. Bedienung

Stecken Sie den USB Receiver in einen USB Anschluss des zu bedienenden Gerätes. Die Treiberinstallation erfolgt automatisch, Sie können die Fernbedienung anschließend sofort nutzen.

- Programmierbare Tasten

Es gibt zwei programmierbare Tasten. Diese können von jeder anderen IR Fernbedienung übernommen werden.
So programmieren Sie eine Taste:

1. Halten Sie die zu programmierende Taste 6 Sekunden lang gedrückt, um die Lernfunktion zu aktivieren. Die LED leuchtet nun konstant blau.
2. Während die Lernfunktion aktiv ist, zeigen Sie mit der Infrarotdiode der anderen Fernbedienung auf die IR LED der PCR450.

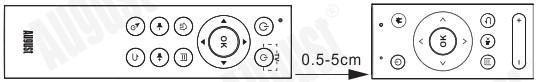

Deutsch

3. Drücken Sie die gewünschte Taste der anderen Fernbedienung, die Sie auf die PCR450 übertragen möchten.
4. Ist die Programmierung erfolgreich, blinkt die Status LED der PCR450 zweimal.

7. Spezifikationen

Spannung	2 – 3V
Betriebsstromverbrauch	10mA
Standby Stromverbrauch	15µA
Reichweite	2,4G: ≤10m; RF: ≤ 8m
Frequenz	2,4GHz
Übertragungsleistung	5dbm
Abmessungen	150 x 38 x 14mm
Nettogewicht	39g

8. Garantiebestimmungen

Dieses Produkt hat eine Herstellergarantie von einem Jahr. Im Fall von Material- bzw. Verarbeitungsfehlern, die zum Zeitpunkt der Produktion entstanden sind, wird das Produkt kostenlos repariert bzw. ausgetauscht. Ein alternatives Produkt wird geliefert, falls dieses Produkt nicht mehr lieferbar ist.

Die Garantie unterliegt folgenden Bestimmungen:

- Die Garantie ist nur in dem Land gültig, wo das Produkt käuflich erworben wurde.
- Das Produkt muss ordnungsgemäß laut Handbuch installiert werden.
- Das Produkt muss für den heimischen Gebrauch genutzt werden.
- Die Garantie schließt nur das Hauptprodukt, aber nicht das Zubehör ein.
- Von der Haftung sind Schäden durch Fallenlassen oder Schäden z.B. durch Naturgewalten ausgeschlossen.
- Die Garantie wird nichtig durch Weiterverkauf oder durch unerlaubte Reparaturversuche.
- Bitte kontaktieren Sie zuerst unseren Kundenservice, bevor Sie das Gerät zurücksenden.
- Das Produkt muss in ordnungsgemäßem Zustand, originalverpackt und mit dem Zubehör sowie einer Kopie der Rechnung zurückgesendet werden.

Die Garantie gilt zusätzlich und schwächt nicht Ihre anderen Rechte als Kunde ab.

Kundenservice:
Tel: + 49 (0) 511 9781 2978
E-Mail: service-de@augustint.com

Dieses Produkt entspricht den grundlegenden Anforderungen der Richtlinie 1999/5/EG. Die Konformitätserklärung kann unter folgender Adresse bezogen werden: August International Ltd, Unit 5 Swains Mill, Crane Mead, Ware SG12 9PY, England.

CE

Deutsch