

August[®]

User Manual

SWB100



August International Ltd
United Kingdom
Tel: +44 (0) 845 250 0586
www.augustint.com



- EN Smart Wristband
- FR Bracelet Connecté
- DE Intelligentes Armband
- IT Braccialeto Intelligente
- ES Pulsera Inteligente

Introducción

Gracias por adquirir la pulsera inteligente August SWB100. Este manual ha sido editado para que se familiarice con las características del producto. Por favor, lea detenidamente estas instrucciones, incluso si ya está familiarizado con productos similares.

Seguridad

Por favor, lea detenidamente las instrucciones de seguridad antes de hacer uso del producto. Le aconsejamos que no desmonte la estructura del SWB100 ya que sería peligroso y anularía la garantía.

Eliminación de desechos

Por favor, asegúrese de que tanto el producto como sus accesorios son eliminados de acuerdo con la directiva RAEE (Residuos de Aparatos Eléctricos) y demás normativa aplicable. Asimismo, también le aconsejamos que consulte la regulación vigente sobre eliminación de residuos con sus autoridades locales.

Atención al cliente

Por favor, no dude en contactar con nuestro departamento de atención al cliente si tiene cualquier duda o problema con el producto:

Tel: +44(0)845 250 0586

Correo electrónico: Service-es@augustint.com

1. Carga

Por favor, cargue la SWB100 antes de hacer uso de ella por primera vez. Para cargarla, conecte el cable de carga a un puerto USB en activo.



Una vez totalmente cargada, la pantalla LCD mostrará:



La primera vez que encienda la SWB100, la pantalla LCD mostrará: **SET UP** Pulse y mantenga pulsado el botón de la pulsera durante 3 segundos para proceder.

2. Compatibilidad

2.1 Compatibilidad Android

La aplicación August Fit es compatible con Android 4.3 o superior.

Para la sincronización, su dispositivo Android requiere Bluetooth v4.0 o superior.

2.2 Compatibilidad Apple

La aplicación August Fit es compatible con todos los iPhones desde el iPhone 4 y iOS 7.9 o superior

Para la sincronización, su iPhone requiere Bluetooth v4.0 o superior.

3. August Fit

3.1 Sincronizar Actividad

La SWB100 monitorizará su actividad a lo largo del día. Descargue los datos en su teléfono para visualizar sus progresos de manera continua.

Para sincronizar los datos manualmente, sincronice la SWB100 con su teléfono mediante Bluetooth.

Conecte su teléfono a internet y haga clic en  en la página de actividad


Puede activar la sincronización automática en la página de ajustes. Esto sincronizará todos los datos de la SWB100 en su teléfono automáticamente.


Nota: Esta opción afecta la duración de la batería de la SWB100

3.2 Visor de Actividad

La aplicación August Fit puede mostrar su actividad en pasos dados, calorías quemadas, distancia recorridas y horas dormidas. Haga uso del visor de actividad para ver estos datos de manera diaria, semanal o mensual y así poder compararlo con sus objetivos.



3.3 Alertas

Para añadir una alerta o recordatorio, pulse  en la página de alertas.

Ajuste la fecha y hora de la alerta. Luego pulse  para sincronizar el recordatorio con la SWB100.

Nota: Se pueden añadir un máximo de 20 alertas

Para activar o desactivar un recordatorio, en la pantalla de alertas mueva el icono: 

Para editar una alerta, pulse editar en la pantalla de alertas y use  para seleccionar editar o  para eliminar una alerta.

3.4 Ajustes

3.4.1 Sincronización continua

Actívela para sincronizar de manera continua los datos de la SWB100 en su teléfono

3.4.2 Mi perfil

Use "Mi perfil" para cambiar sus datos personales y seleccionar entre unidad de medida métrica o imperial.

3.4.3 Objetivos

Haga uso de los "Objetivos" para seleccionar objetivos diarios en pasos dados, calorías quemadas y horas dormidas.

3.4.4 Horas de Sueño preseleccionadas

Seleccione las horas de sueño que planea dormir

3.4.5 Formato de hora

Seleccione entre formato 12 y 24 horas.

3.5 Notificaciones

La SWB100 puede mostrar notificaciones en su teléfono. Permita notificaciones en el menú de ajustes y seleccione que notificaciones desea recibir.

- Notificaciones del calendario:  ;
- Notificaciones de Redes Sociales:  ;
- Notificaciones de Correos Electrónicos:  ;
- Notificaciones de Redes Sociales:  ;
- Notificaciones de Llamadas Perdidas:   ANGEL M ;
- Notificaciones de SMS:  ;
- Notificaciones de Desconexión Bluetooth:  .


4. Pulsera SWB100

4.1 Pantallas de visualización


Pulse el botón en la SWB100 para pasar entre las visualizaciones de:

- Fecha, Hora y Batería
- Pasos dados
- Distancia recorrida
- Calorías quemadas

4.2 Modo sueño

Para hacer saber a la SWB100 que va a dormir, pulse y mantenga pulsado el botón en la pulsera durante 3 segundos. El icono  aparecerá en la pantalla. Para hacer saber a la pulsera que se ha despertado, pulse y mantenga pulsado el botón durante 3 segundos.


4.3 Visualización de objetivos

Una vez alcance alguno de sus objetivos diarios, el icono  aparecerá en la pantalla.


4.4 Recordatorio de carga

La SWB100 le avisará cuando la batería esté a menos del 10% de capacidad. Cuando la batería esté baja, no se le permitirá el acceso a las pantallas de visualización.

4.5 Sincronización de hora







Si el icono  se muestra en la pantalla de la SWB100, necesitará sincronizar la pulsera con su teléfono para actualizar la hora.

4.6 Aviso de memoria

Si el icono  se muestra en la pantalla de la SWB100, la memoria está casi llena. Necesitará sincronizar la pulsera con su teléfono para no perder los datos.

4.7 Alertas

Al seleccionar la hora de las alertas, los siguientes iconos aparecerán en la pantalla dependiendo del tipo de alerta. Pulse el botón en la SWB100 para ignorar una alerta. De lo contrario, esta aparecerá de nuevo en 2 minutos.

- Deporte:  SPORT;
- Sueño:  SLEEP;
- Comida:  EAT;
- Medicina:  MEDICINE;
- Despertar:  WAKE UP;
- Personalizado:  REMINDER;

5. Características técnicas

Salida	3.0~4.2V
Entrada	5V/100mA
Autonomía	120h
Tiempo de carga	1.5h
Batería de Polímero de Litio	55mAh
Bluetooth	4.0BLE
Frecuencia de Transmisión	2.402G~2.480G
Compatibilidad	Android 4.3 o IOS6 o superior compatible con 4.0BLE
Sensor	3D
Dimensiones	240x16.6x10.7mm
Peso	22g

6. Garantía

El producto tiene una garantía de 12 meses a partir de la fecha original de compra. En el caso improbable de cualquier defecto ocasionado por los materiales o la fabricación, la unidad se le será reemplazada o reparada sin cargo alguno (siempre que sea posible) durante el periodo mencionado. En caso de que el producto ya no esté disponible o no sea reparable se le ofrecerá un producto alternativo.

La garantía esta sujeta a las siguientes condiciones:

- La garantía solo es valida en el país donde el producto fue adquirido.
- El producto debe de haber sido correctamente instalado de acuerdo con las instrucciones proporcionadas en este manual.
- El producto ha de haber tenido un uso doméstico.
- La garantía solo cubre la unidad principal, no así los accesorios.
- La garantía no cubre los daños causados por mal uso, negligencia, accidentes o desastres naturales.
- La garantía será anulada si el producto es revendido o dañado por reparaciones inexpertas. El fabricante no se hace responsable de daños incidentales o consecuentes.
- Por favor, consulte con nuestro departamento de atención al cliente antes de devolver ningún producto. La empresa no se hace responsable de ninguna devolución imprevista.
- Cualquier producto defectuoso debe ser guardado y enviado con sus accesorios, copia del recibo de compra y en su caja o paquete original.

La garantía no disminuye sus derechos estatutarios ni legales.

Atención al cliente:

Teléfono: +44 (0) 845 250 0586

Correo electrónico: service-es@augustint.com

Por la presente, August International Ltd. declara que este producto cumple con los requisitos esenciales y otras exigencias relevantes de la directiva 1999/5/EC. La declaración de conformidad puede ser consultada en August International Ltd, Unit 5 Swains Mill, Crane Mead, Ware SG12 9PY, Reino Unido

**Declaración COFETEL :**

La operación de este equipo está sujeta a las siguientes dos condiciones: (1) es posible que este equipo o dispositivo no cause interferencia perjudicial y (2) este equipo o dispositivo debe aceptar cualquier interferencia, incluyendo la que pueda causar su operación no deseada.